


USOS


Portones  
exteriores

Accesos, Garajes


UTILIZA

 Riel U 300 Acero  
negro / galvanizado

CAPACIDAD

 300 Kg. el par

VIDA UTIL ESTIMADA

 10 años-15.000 ciclos

COMPONENTES  
(Para 1 hoja)

2 Carros D 300/ DN 300  
2 Pernos  
2 Placas de montaje

CUALIDADES

- | Fácil instalación |
- | Buje inserto en el perno permite utilizar en sistemas plegables |
- | Excelente comportamiento frente a altas exigencias |
- | DN 300: Recubrimiento en nylon permite el desplazamiento suave y silencioso |



CARACTERÍSTICAS  
TECNICAS

RODAMIENTO

D 300: Acero templado  
DN 300: Acero templado  
recubierto en nylon.



ANCHO BASTIDOR

30 mm. mínimo



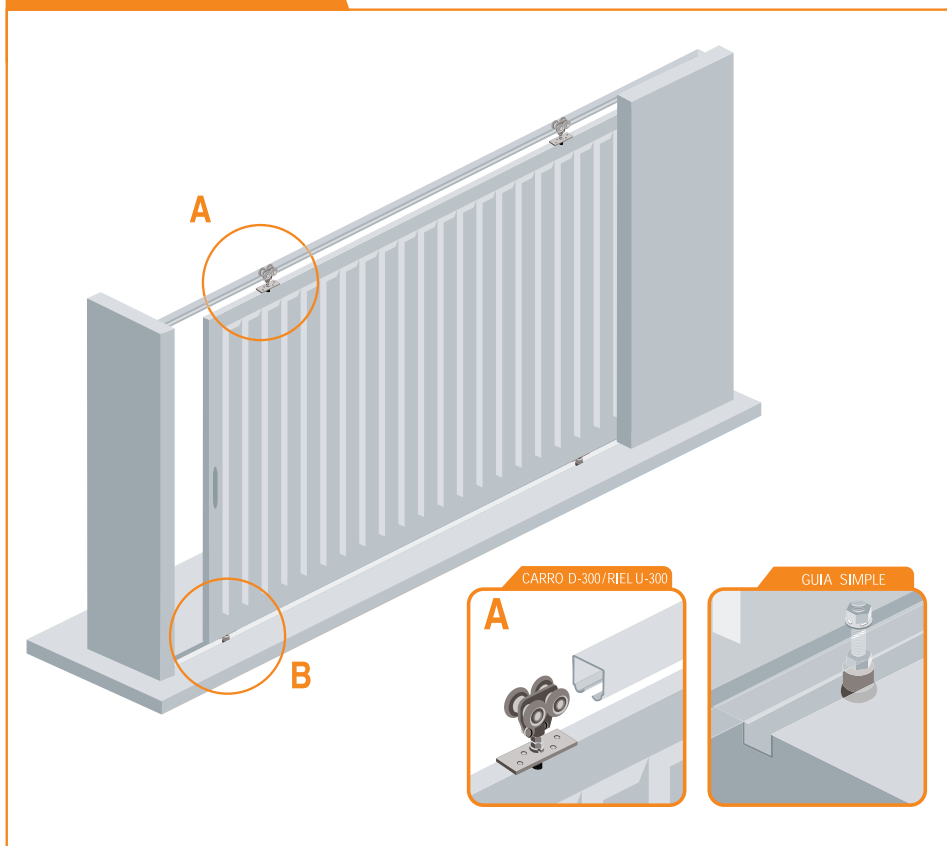
GUIA RECOMENDADA

Guía simple 35 mm.

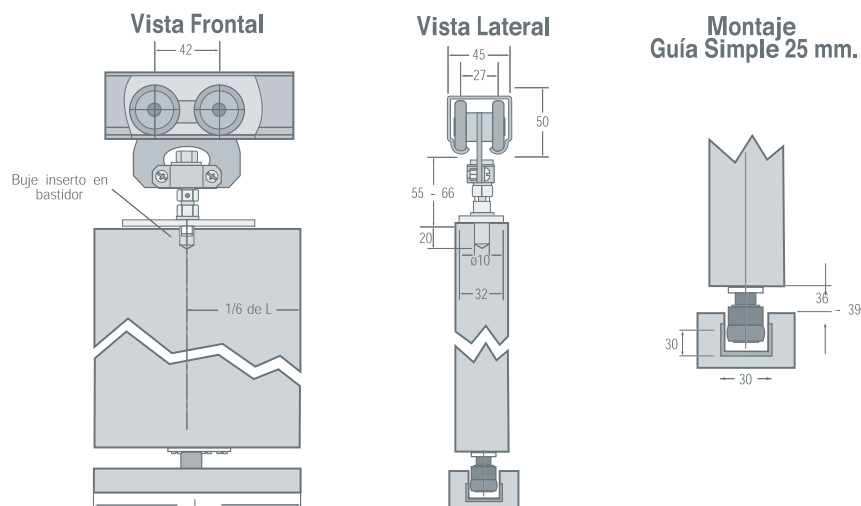
COMPONENTES  
(Para 1 hoja)

2 Carros D 300/ DN 300  
2 Pernos  
2 Placas de montaje

VISTA ISOMETRICA



PLANO ESQUEMATICO



- [\*] Todas las medidas están expresadas en milímetros (mm)
- [\*] L = Largo total del portón
- [\*] Guía no incluida en el sistema
- [\*] Estas medidas son sólo referencia, para instalación consulte instructivo de montaje.