

USOS

Portones  
exteriores livianos  
Accesos, Garajes


UTILIZA

 Riel U 150  
Acero negro

CAPACIDAD

 150 Kg. el par

VIDA UTIL ESTIMADA

 10 años-15.000 ciclos

COMPONENTES  
(Para 1 hoja)

2 Carros D 150/ DN 150 HD  
2 Pernos  
2 Placas de montaje

CUALIDADES

- | Fácil instalación |
- | Se puede premontar el perno en el portón y luego colgar en la zona de la abrasadera |
- | Buje inserto en el perno permite utilizar en sistemas plegables |
- | Rodamientos de alta dureza y durabilidad |
- | DN 150: Recubrimiento en nylon permite el desplazamiento suave y silencioso |



CARACTERÍSTICAS  
TECNICAS

RODAMIENTO

D 150: Acero templado  
HD 150: Acero  
templado recubierto  
en nylon

ANCHO BASTIDOR

30 mm. mínimo

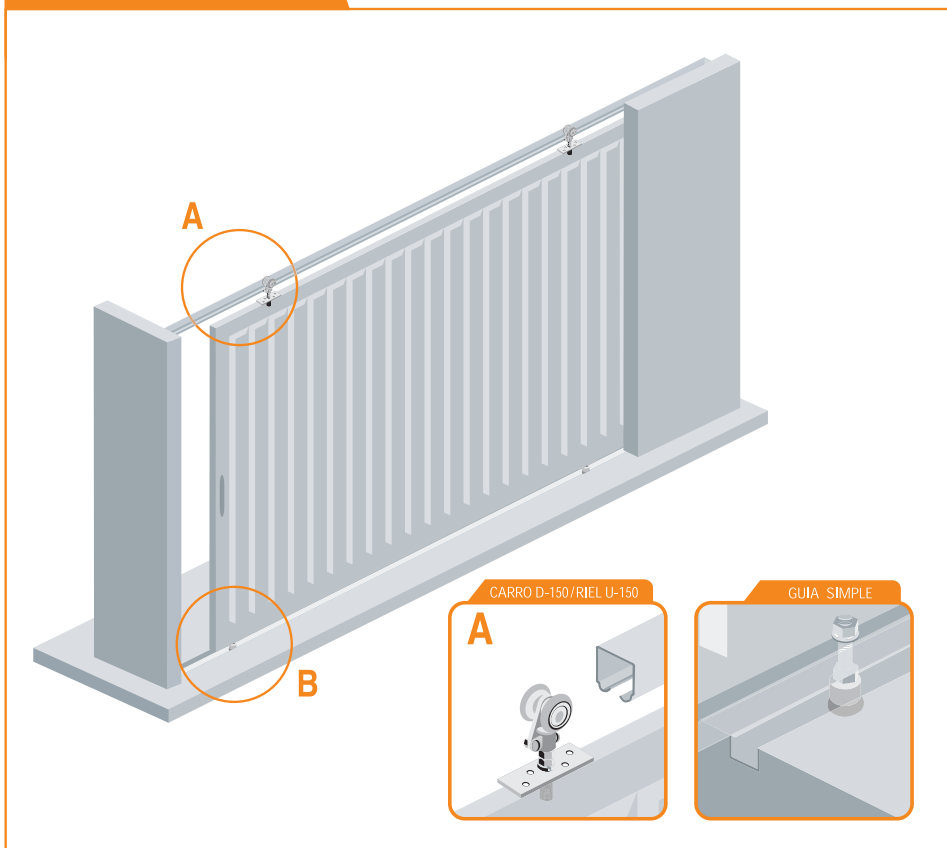
GUIA RECOMENDADA

Guía simple 25 mm.

COMPONENTES  
(Para 1 hoja)

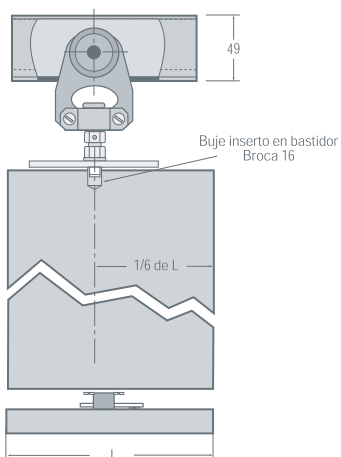
2 Carros D 150/ HD 150  
2 Pernos  
2 Placas de montaje

VISTA ISOMETRICA

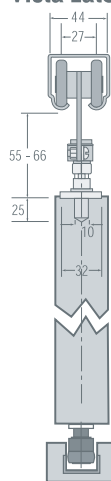


PLANO ESQUEMATICO

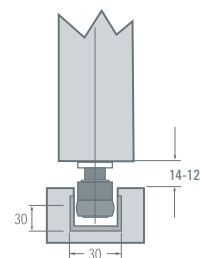
Vista Frontal



Vista Lateral



Montaje  
Guía Simple 25 mm.



- [\*] Todas las medidas están expresadas en milímetros (mm)
- [\*] L = Largo total del portón
- [\*] Guía no incluida en el sistema
- [\*] Estas medidas son sólo referencia, para instalación consulte instructivo de montaje.